

Pressemitteilung

GEDAT-Zahlen zur Entwicklung des Getränkefachgroßhandels im Außer-Haus-Markt

Marktlage im Juni 2024: +1,4% zum Vormonat / +0,5% zum Vorjahresmonat

Hamburg, 06.08.2024. Der Getränkefachgroßhandel im Außer-Haus-Markt verzeichnet im Juni 2024 einen Indexwert von 108,3. Bezugsgröße ist das Gesamtjahr 2023 mit einem Index = 100. Dies entspricht einem Zuwachs von +1,4 Prozent im Vergleich zum Vormonat Mai 2024 (106,8 Punkte).

Im Juni 2024 zeigen die Betriebsformen folgende Entwicklungen:

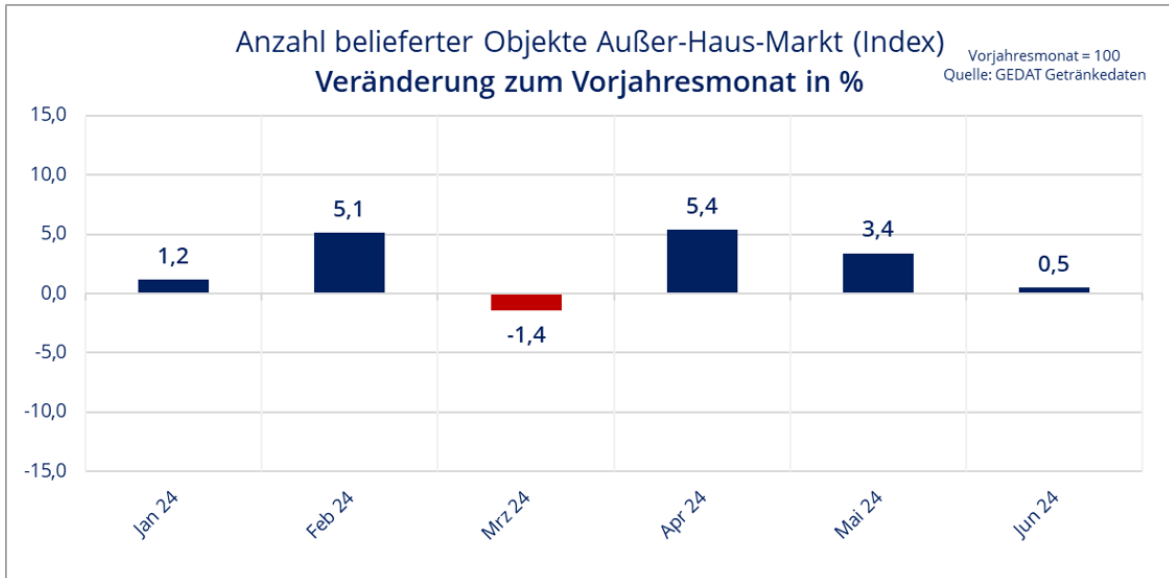
- **Beherbergung:** Die Beherbergungsbetriebe verzeichnen einen leichten Rückgang auf einen Indexwert von 106,5, was einer Reduktion von -0,5 Prozent im Vergleich zum Vormonat entspricht. Im Vergleich zum Vorjahresmonat liegt der Rückgang bei -2,6 Prozent.
- **Getränkegeprägte Betriebe:** Diese Betriebsform erreicht im Juni 2024 einen Indexwert von 108,1, was einem Zuwachs von +0,2 Prozent im Vergleich zum Vormonat und +0,5 Prozent im Vergleich zum Vorjahresmonat entspricht.
- **Speisebetriebe:** Die Speisegastronomie verzeichnet einen Anstieg auf einen Indexwert von 108,8, was einer Steigerung von +2,6 Prozent im Vergleich zum Vormonat und +1,2 Prozent im Vergleich zum Vorjahresmonat entspricht.

Der Index für den Jahresdurchschnitt 2024 (Januar bis Juni) liegt bei 101,6. Das Jahr 2024 entwickelt sich bisher erfreulich, mit positiven Trends in den meisten Monaten.

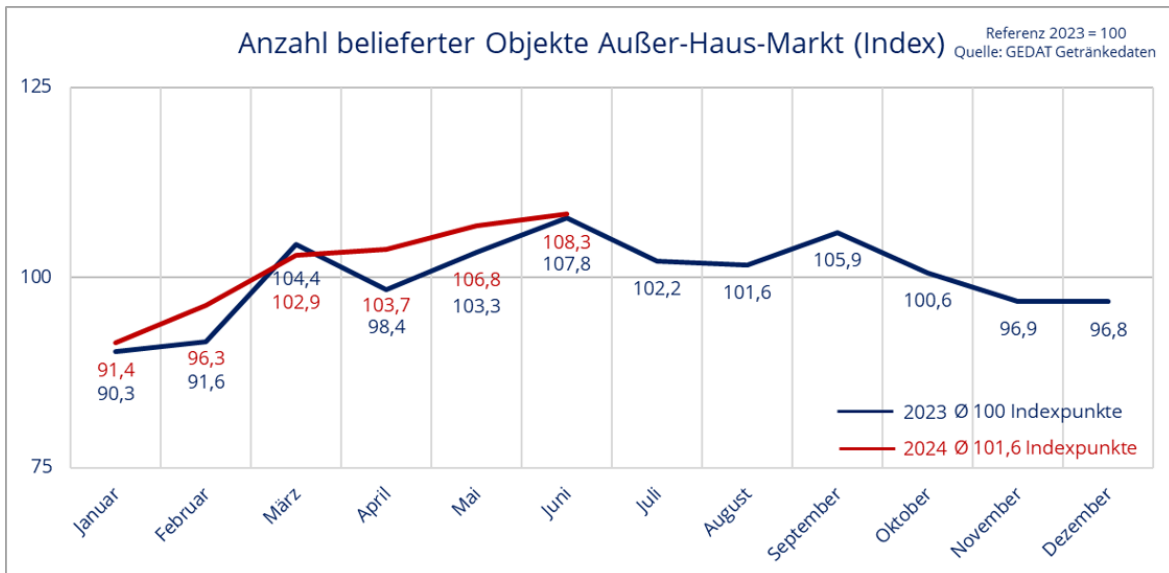
Gastronomieschwerpunkt	Stand Index Juni 2024	Differenz zum Vormonat	Differenz zum Vorjahresmonat
Beherbergung	106,5	-0,5%	-2,6%
Getränke	108,1	0,2%	0,5%
Speisen	108,8	2,6%	1,2%
Gesamt	108,3	1,4%	0,5%

Tabelle: Indexwerte und Änderungen im Juni 2024

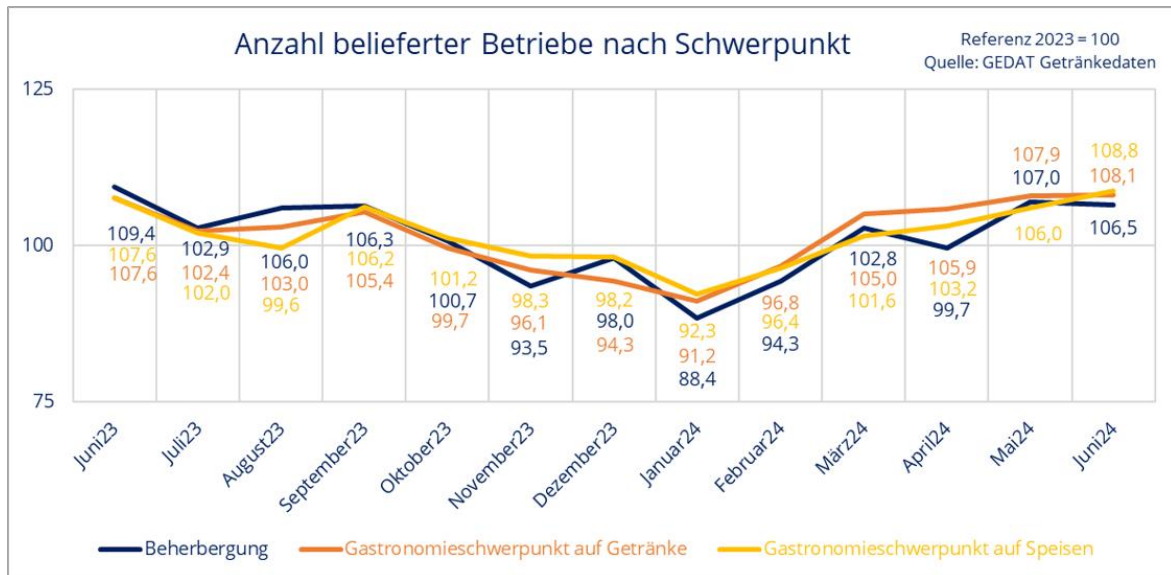
Basis der Erhebung ist die Anzahl der monatlich vom Getränkefachgroßhandel belieferten Betriebe des Außer-Haus-Marktes. Der Jahresdurchschnitt 2023 bildet den Referenzwert 100, auf den sich die Indexwerte beziehen.



Grafik 1: Veränderungen zum Vorjahresmonat in Prozent.



Grafik 2: Entwicklung der Anzahl beliefener Objekte im direkten zeitlichen Vergleich.



Grafik 3: Entwicklung der Anzahl beliefeter Objekte nach Betriebsform im Zeitstrahl.

Zur Methodik

Die Zahlen basieren auf der monatlichen Anzahl beliefeter Objekte durch den Getränkefachgroßhandel (durchschnittliche Größe der Stichprobe von meldenden GFGHs pro Monat n=898). Berücksichtigt sind Lieferungen in Betriebe unterteilt auf die Schwerpunkte Ausschank von Getränken, Verkauf von Speisen und Beherbergung. Dabei ist zu beachten, dass die Übergänge fließend sind und viele Mischformen existieren. Betriebsformen mit dem Schwerpunkt Getränke umfassen neben der klassischen Kneipe auch Cafés, Bars und Gaststätten mit einer eingeschränkten Speisekarte. Betriebsformen mit Schwerpunkt auf Speisen sind Restaurants und etwa Systemgastronomie, Rasthöfe, Imbisse. Zur Beherbergung zählen Betriebe mit jeglicher Ausrichtung auf Übernachtungen wie Hotels, Pensionen oder Jugendherbergen

Beginn des Betrachtungszeitraums ist das Jahr 2023, dessen Anzahl beliefeter Objekte den Indexwert 100 darstellt. Über den Indexwert wird die relative Veränderung der Anzahl beliefeter Objekte pro Monat im Verhältnis zum Ausgangsmonat ausgedrückt. Ein Index von 110 bedeutet eine Veränderung von +10%, ein Indexwert von 90 bedeutet eine Veränderung von -10% zum Ausgangswert.

425 Wörter – 3.199 Zeichen (mit LZ)

Weitere Informationen unter: www.gedat-service.de/aktuelles | Link zu [Bildmaterial](#)




Über GEDAT Getränkedaten GmbH

GEDAT ist DIE Plattform für Standardisierung und Informationsaustausch in der Getränkebranche. Wir machen die Beteiligten kommunikationsfähig. Wir sind auf Getränkedaten spezialisiert und seit 1993 Teil der Branche. Wir verbinden über 2.000 Geschäftspartner aus dem Getränkefachgroßhandel mit Herstellern aus den Bereichen Bier, Mineralbrunnen, AfG, Spirituose und Wein. Unabhängig vom Sortiment oder davon, ob ein Akteur national, regional oder lokal aktiv ist. Nehmen Sie gern Kontakt zu uns auf! www.gedat-service.de

Zahlen zur Marktentwicklung von GEDAT frei Haus!

GEDAT analysiert kontinuierlich den Außer-Haus-Markt und veröffentlicht Zahlen dazu. Lassen auch Sie sich kostenfrei informieren.

 Jetzt GEDAT auf [LinkedIn](#) folgen!
